


Результаты НЦТ за 5 лет по Ак-Тюзской средней школе.

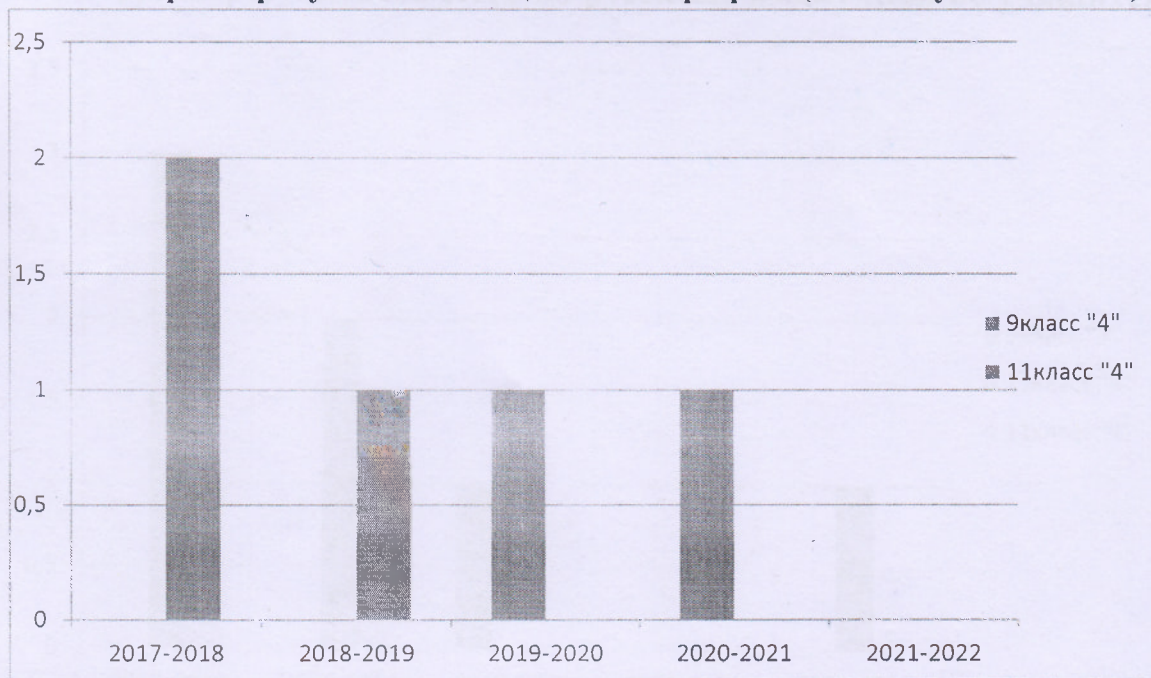
Предмет Уч.год	Химия	Географ.	Биология	Русск. язык	Кырг. язык (гос.яз.)	История	Физика
2017-2018	11кл «3» (1уч.)	11кл «4» (2уч.)	9кл «3» (1уч.)	11кл «3» (3уч.) «4» (1уч.)	9кл «5» (4уч.) «4» (3уч.) 11кл «4» (2уч.)	9кл «4» (2уч.) «3» (2уч.)	
2018-2019		11кл «4» (1уч.)	11кл «3» (1уч.)	11кл «4» (1уч.) «3» (2уч.)	11кл «5» (4уч.) «4» (3уч.)	11кл «5» (1уч.) «4» (2уч.) «3» (2уч.)	11кл «3» (1уч.)
2019-2020		9кл «4» (1уч.)		9кл «3» (1уч.)	11кл «4» (1уч.) 9кл «4» (3уч.)	11кл «3» (2уч.) 9кл «3» (1уч.)	
2020-2021		9кл «4» (1уч.)	9кл «3» (1уч.)		9кл «4» (2уч.)	9кл «4» (1уч.)	
2021-2022			9кл «3» (1уч.)	11кл «3» (1уч.)	11кл «4» (1уч.) 9кл «4» (1уч.) «3» (2уч.)	11кл «4» (1уч.)	

Мониторинг результатов НЦТ по химии



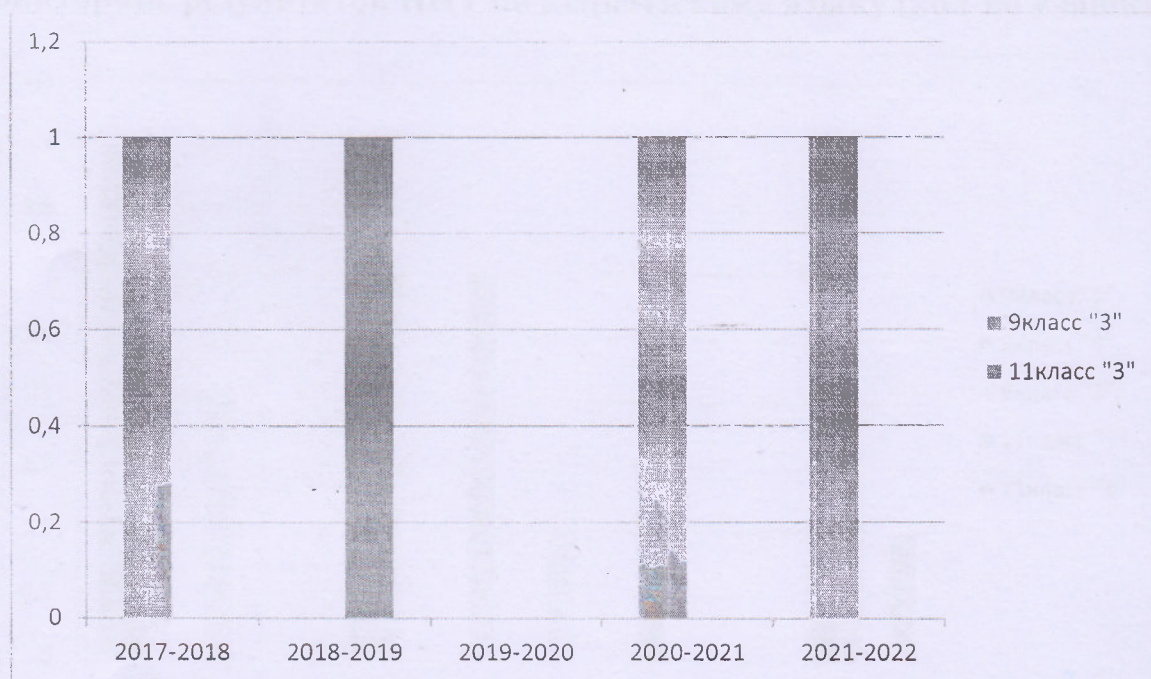
За все 5 лет на НЦТ по предмету химия участвовал 1 ученик и получил отметку «3».

Мониторинг результатов НЦТ по географии (кол-во участников)



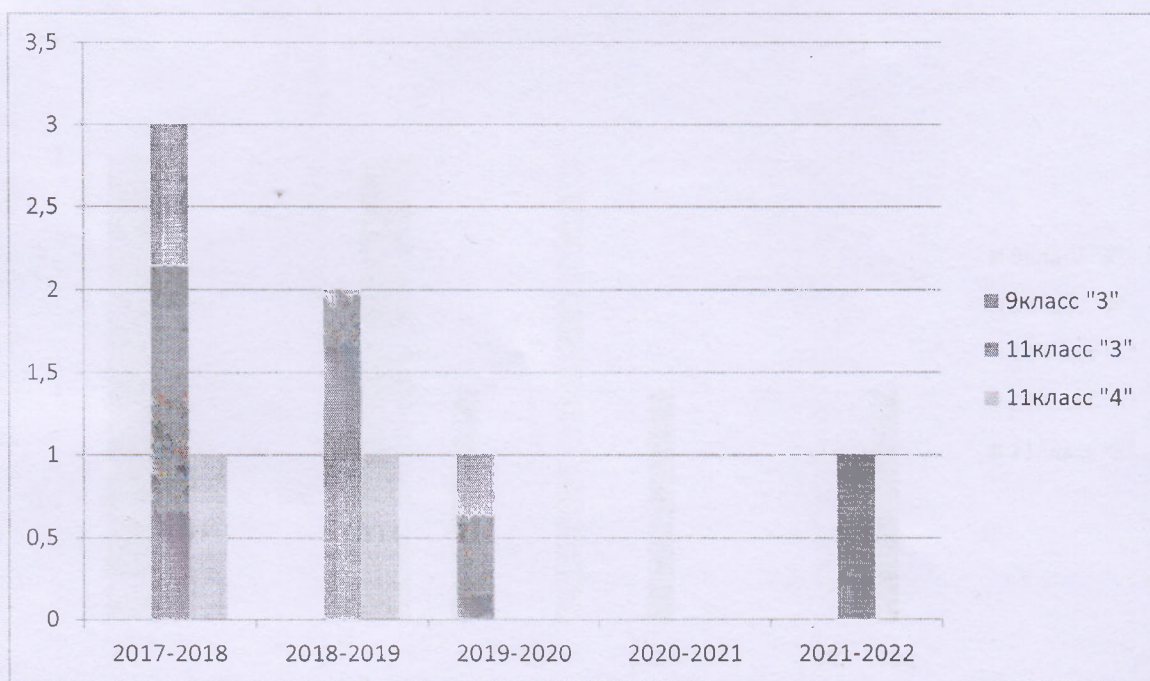
С 2017 по 2021 годы качество составляло 100%, в 2021-2022 учебном году не было учеников подавших заявки на участие в тестировании.

Мониторинг результатов НЦТ по биологии (кол-во участников)



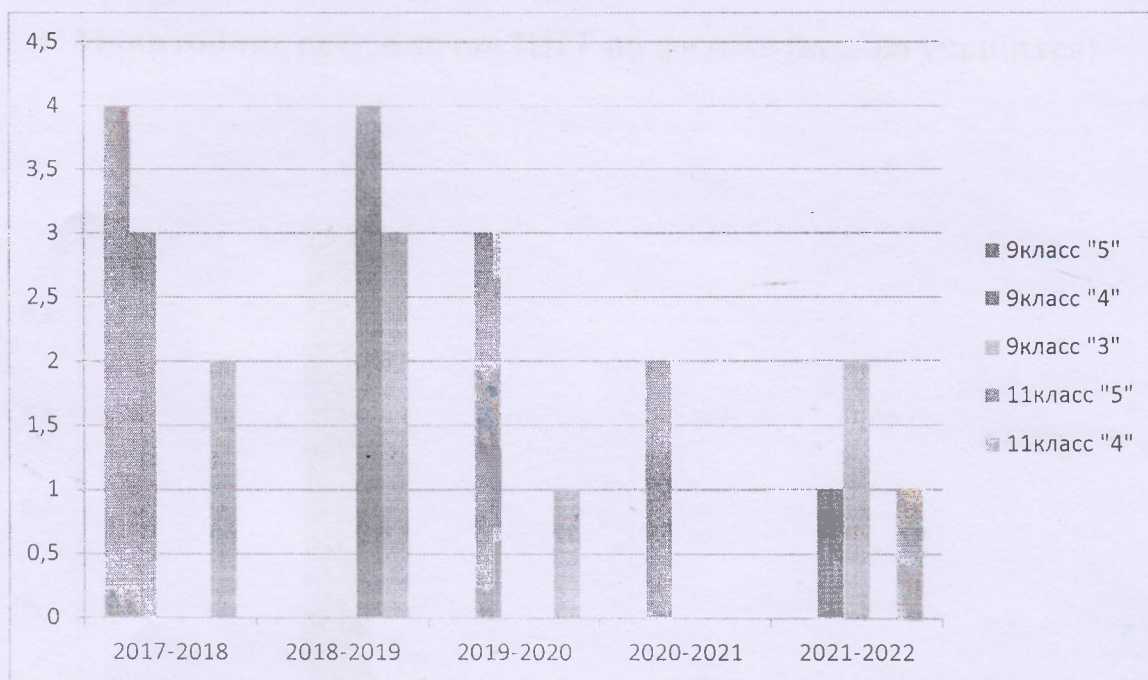
За 5 лет на тестировании 75% учащихся были ученики 9 класса и 25% учащиеся 11 класса и все участники тестирования получили отметки «удовлетворительно».

Мониторинг результатов НЦТ по русскому языку (кол-во учащихся)



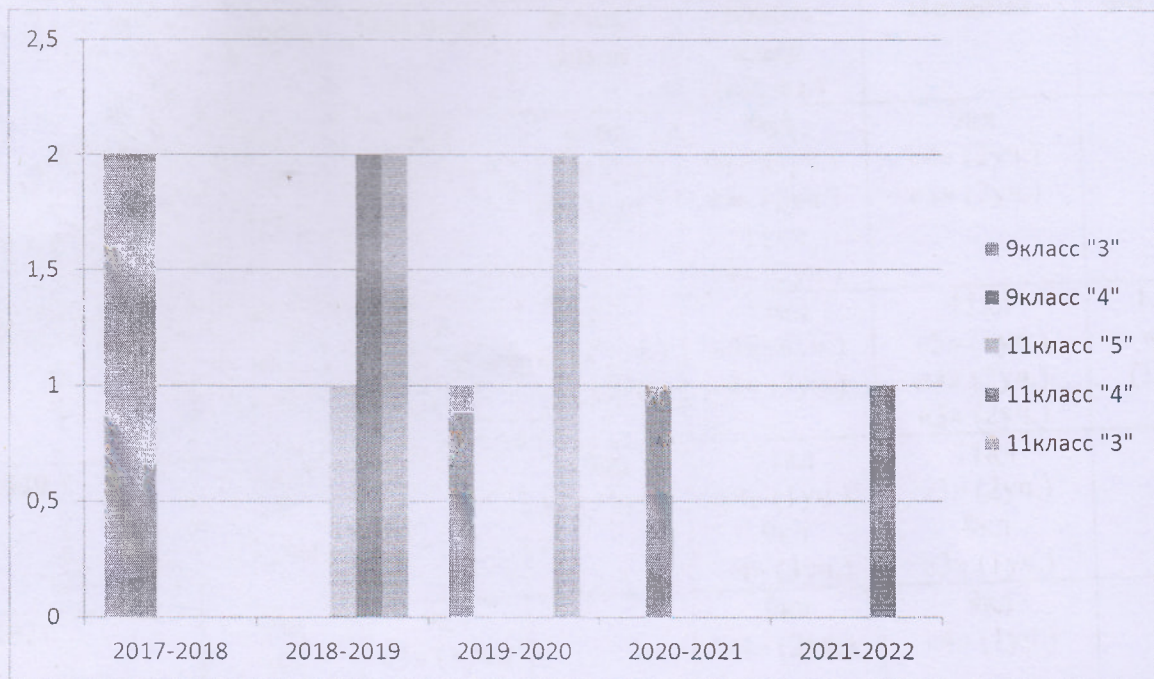
Анализ результатов позволяет сделать вывод, что качество знаний по русскому языку снизилось по сравнению с 2017-2018 и 2018-2019уч.годами. В основном ученики получили отметки «удовлетворительно», по одному ученику в 2017-2018 и 2018-2019уч.г. получали отметки «хорошо».

Мониторинг результатов НЦТ по кыргызскому языку (кол-во учащихся)



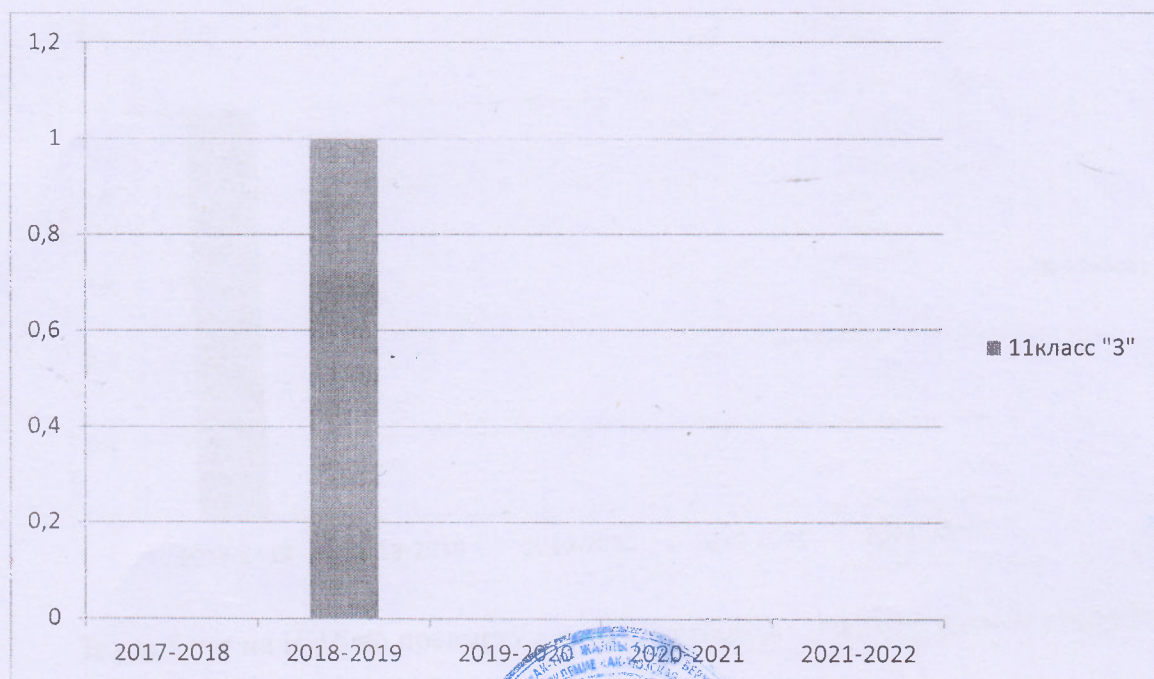
Результаты НЦТ по кыргызскому языку показывает, что качество составляет в 2017-2018, 2018-2019, 2019-2020 и 2020-2021уч.году 100%, а в 2021-2022уч.году этот показатель на 50% уменьшился. Это объясняется меньшим количеством участников тестирования.

Мониторинг результатов НЦТ по истории (кол-во учащихся)



Качество знаний по результатам национального тестирования по истории составило: в 2017-2018уч.году участвовали 4 ученика, качество 50%; в 2018-2019уч.году 5 учеников, качество 60%; в 2019-2020 уч.году 3 ученика, качество 0%; в 2020-2021уч.году участвовал 1 ученик (это связано с отсутствием 11класса-комплекта в школе) в итоге получивший отметку «4»; в 2021-2022уч.году на тестировании выбрал 1 ученик и показал хорошие знания получив отметку «хорошо».

Мониторинг результатов НЦТ по физике (кол-во учащихся)



За все 5 лет на национальном тестировании по предмету «Физика» по выбору участвовал 1 ученик и получил отметку «удовлетворительно».

Директор школы: *[Signature]*

